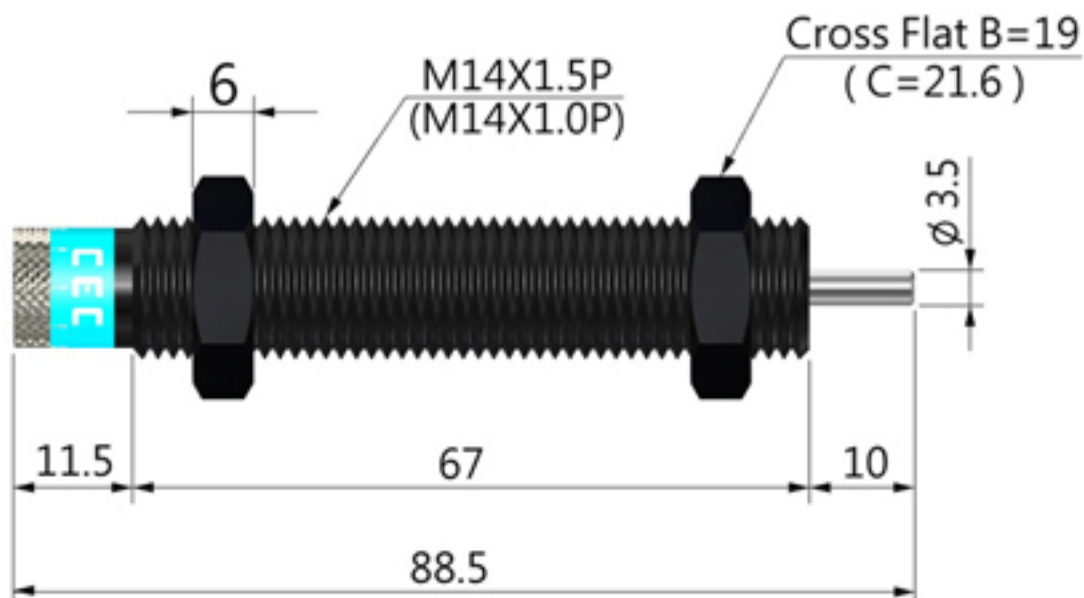
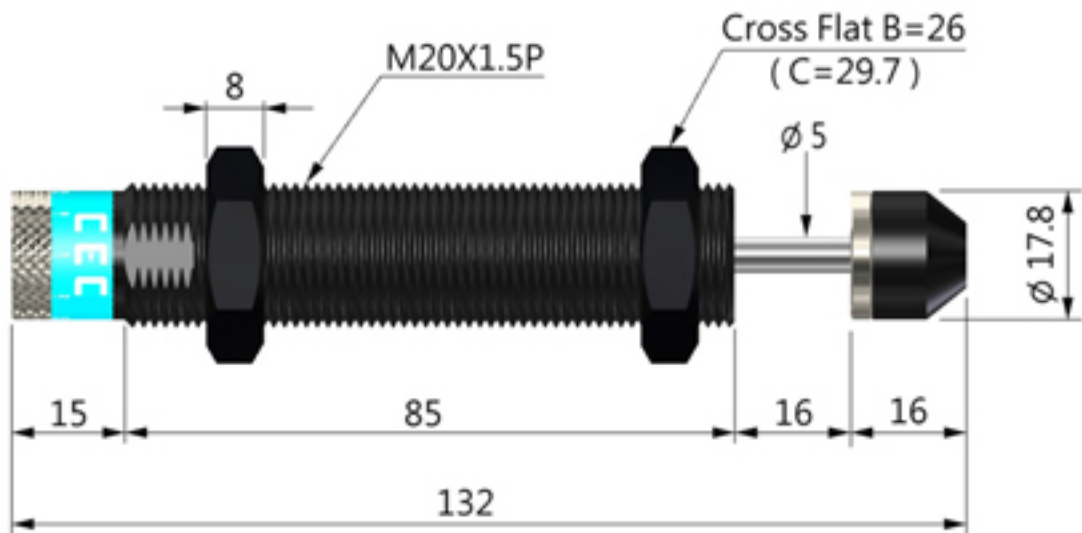


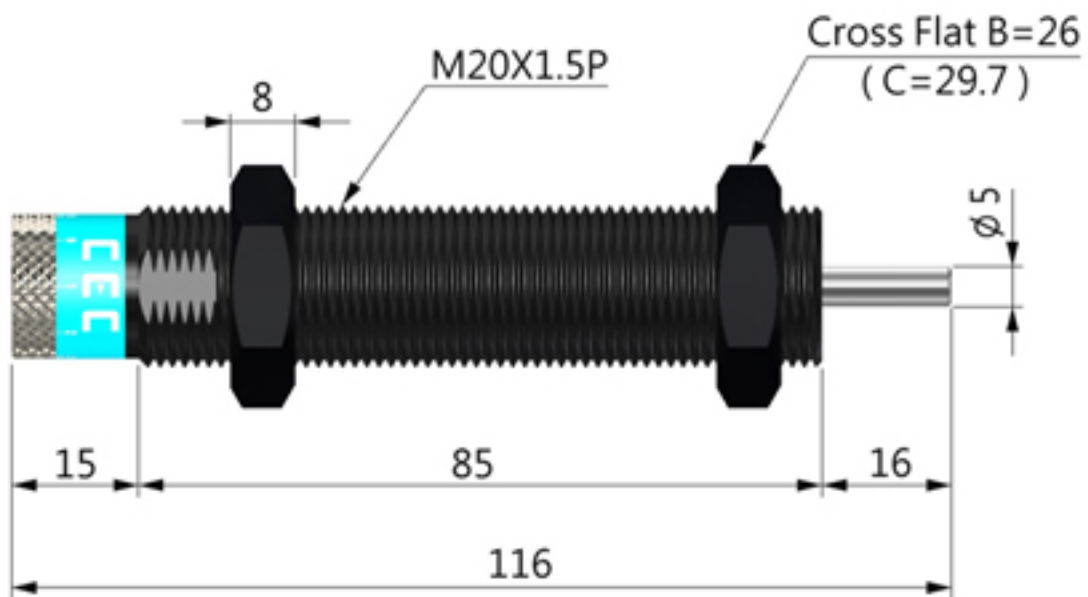
型號 MODEL	行程 mm STROKE	每次最大 吸收能量 MAX NM PER CYCLE	有效重量值 EFFECTIVE WEIGHT We (kg)	容許速度 m/s MAX IMPACT SPEED	每小時 吸收能量 MAX NM PER HOUR	復歸彈力 RETURN FORCE	溫度 °C TEMPERATURE
FC 1410	10	15	2.9~120	3.2	27,000	5 ~ 12	-10 ~ 70



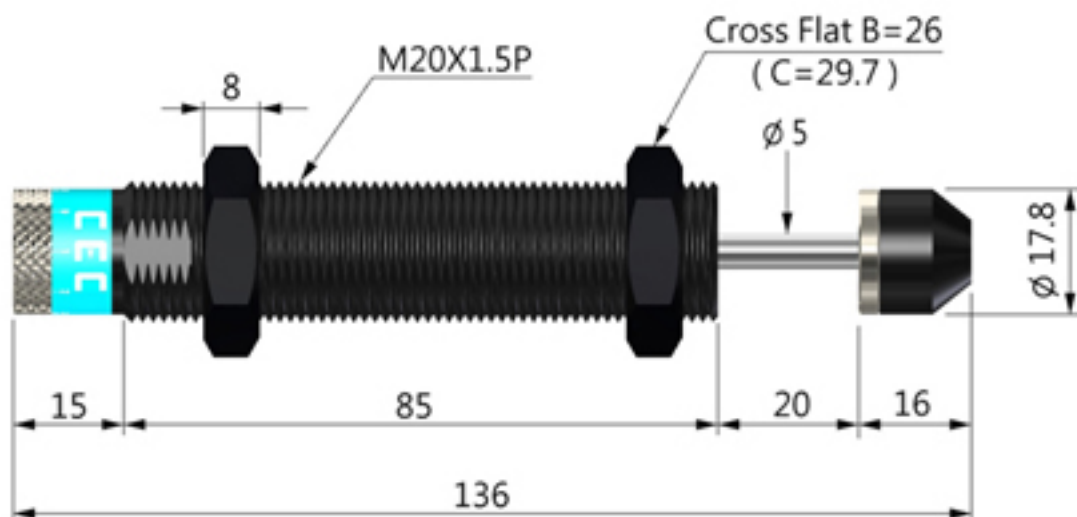
型號 MODEL	行程 mm STROKE	每次最大 吸收能量 MAX NM PER CYCLE	有效重量值 EFFECTIVE WEIGHT We (kg)	容許速度 m/s MAX IMPACT SPEED	每小時 吸收能量 MAX NM PER HOUR	復歸彈力 RETURN FORCE	溫度 °C TEMPERATURE
FC 1410NC	10	15	2.9~120	3.2	27,000	5 ~ 12	-10 ~ 70



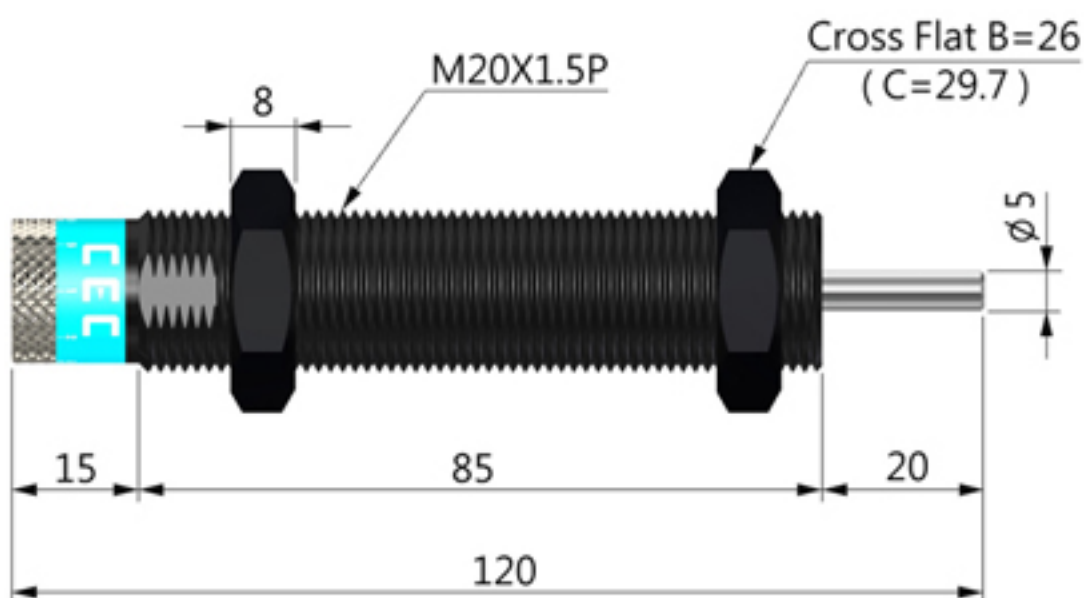
型號 MODEL	行程 mm STROKE	每次最大 吸收能量 MAX NM PER CYCLE	有效重量值 EFFECTIVE WEIGHT We (kg)	容許速度 m/s MAX IMPACT SPEED	每小時 吸收能量 MAX NM PER HOUR	復歸彈力 RETURN FORCE	溫度 °C TEMPERATURE
FC 2016	16	28	5.4~224	3.2	33,600	9.8 ~ 20	-10 ~ 70



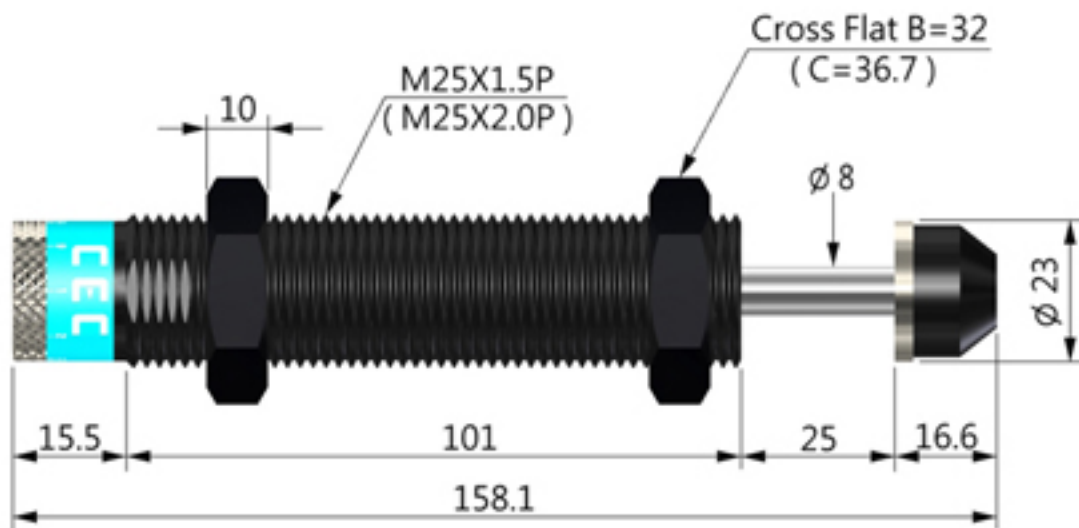
型號 MODEL	行程 mm STROKE	每次最大 吸收能量 MAX NM PER CYCLE	有效重量值 EFFECTIVE WEIGHT We (kg)	容許速度 m/s MAX IMPACT SPEED	每小時 吸收能量 MAX NM PER HOUR	復歸彈力 RETURN FORCE	溫度 °C TEMPERATURE
FC 2016 NC	16	28	5.4~224	3.2	33,600	9.8 ~ 20	-10 ~ 70



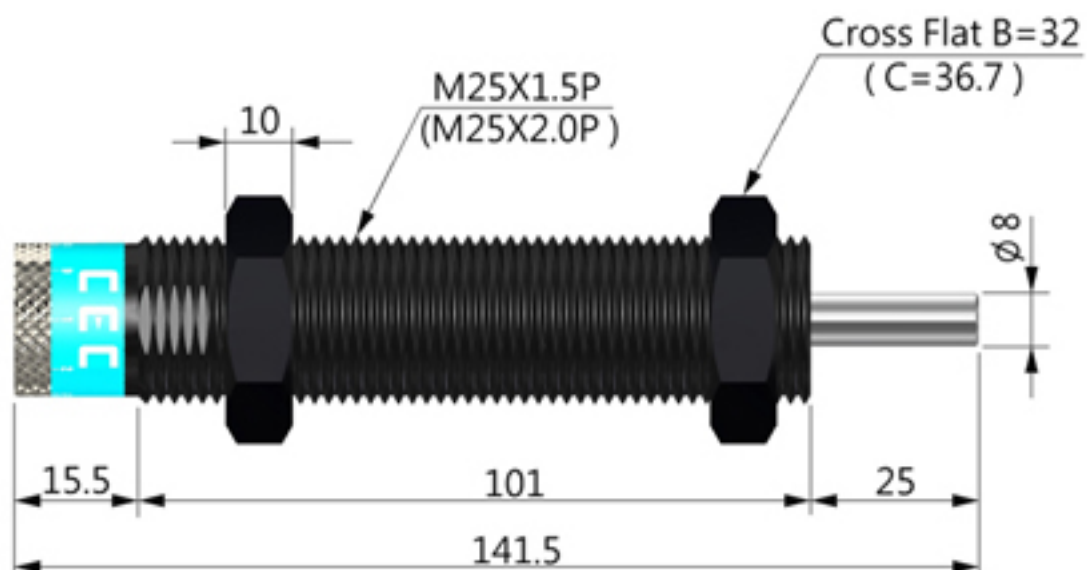
型號 MODEL	行程 mm STROKE	每次最大 吸收能量 MAX NM PER CYCLE	有效重量值 EFFECTIVE WEIGHT We (kg)	容許速度 m/s MAX IMPACT SPEED	每小時 吸收能量 MAX NM PER HOUR	復歸彈力 RETURN FORCE	溫度 °C TEMPERATURE
FC 2020	20	35	6.8~280	3.2	42,000	9 ~ 23	-10 ~ 70



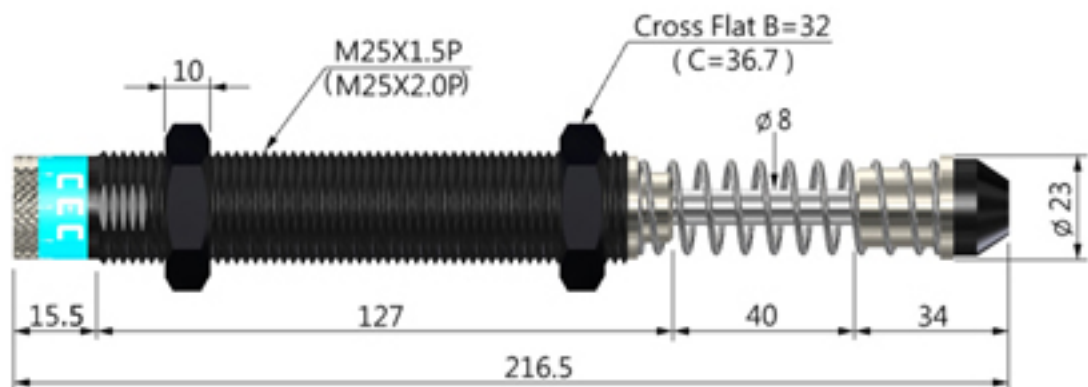
型號 MODEL	行程 mm STROKE	每次最大 吸收能量 MAX NM PER CYCLE	有效重量值 EFFECTIVE WEIGHT We (kg)	容許速度 m/s MAX IMPACT SPEED	每小時 吸收能量 MAX NM PER HOUR	復歸彈力 RETURN FORCE	溫度 C TEMPERATURE
FC 2020NC	20	35	6.8~280	3.2	42,000	9 ~ 23	-10 ~ 70



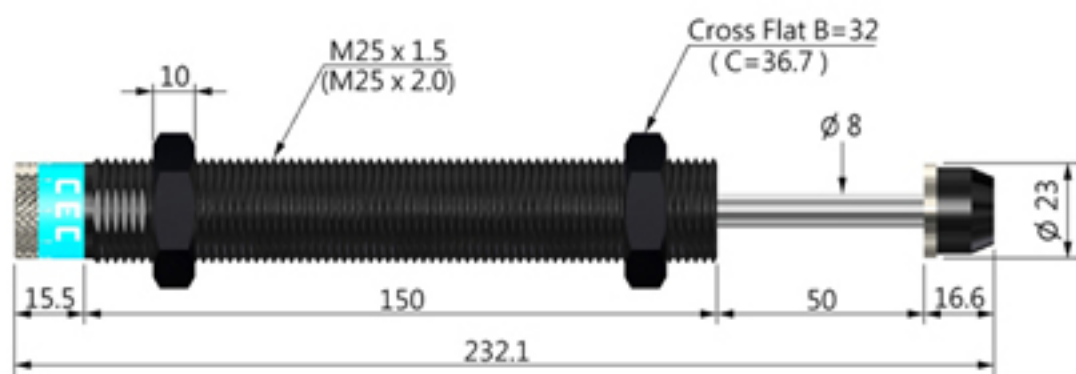
型號 MODEL	行程 mm STROKE	每次最大 吸收能量 MAX NM PER CYCLE	有效重量值 EFFECTIVE WEIGHT We (kg)	容許速度 m/s MAX IMPACT SPEED	每小時 吸收能量 MAX NM PER HOUR	復歸彈力 RETURN FORCE	溫度 °C TEMPERATURE
FC 2525	25	78	15~624	3.2	70,200	9.6 ~ 28	-10 ~ 70



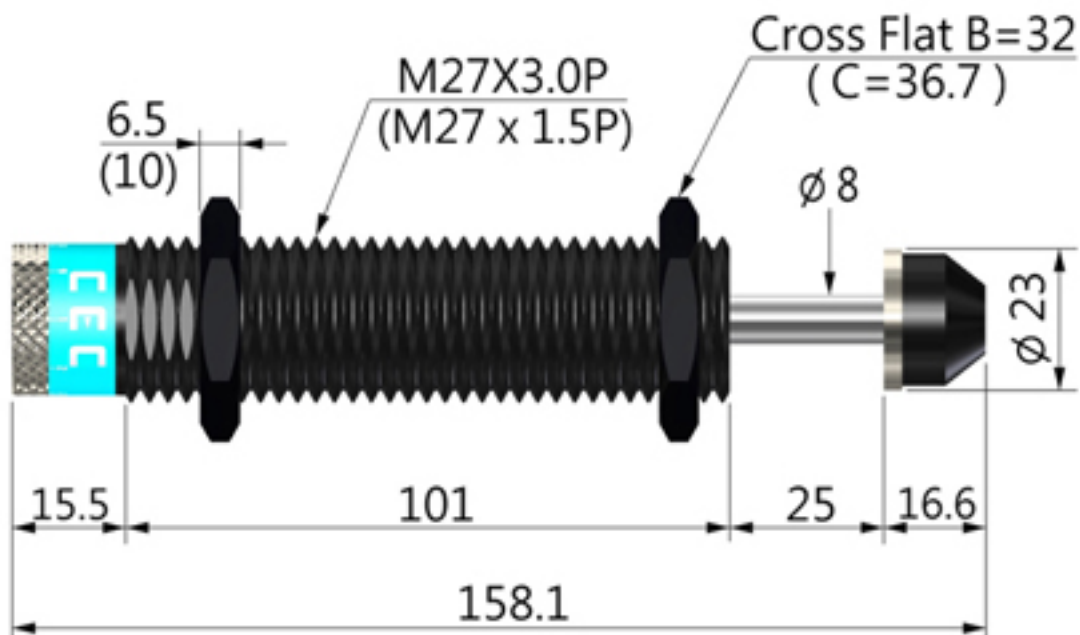
型號 MODEL	行程 mm STROKE	每次最大 吸收能量 MAX NM PER CYCLE	有效重量值 EFFECTIVE WEIGHT We (kg)	容許速度 m/s MAX IMPACT SPEED	每小時 吸收能量 MAX NM PER HOUR	復歸彈力 RETURN FORCE	溫度 °C TEMPERATURE
FC 2525NC	25	78	15~624	3.2	70,200	9.6 ~ 28	-10 ~ 70



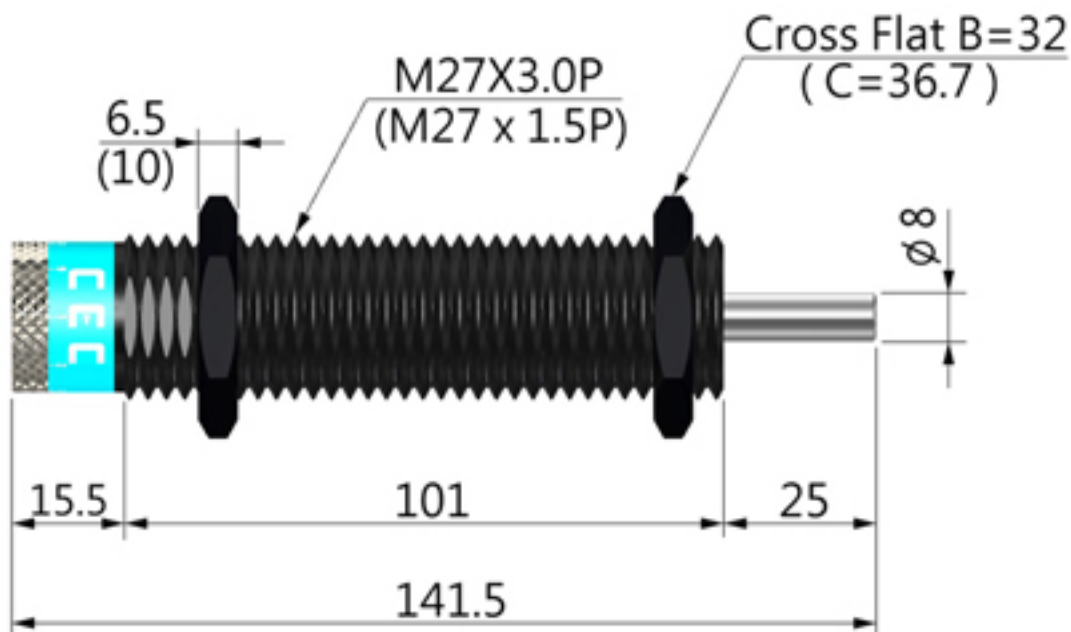
型號 MODEL	行程 mm STROKE	每次最大 吸收能量 MAX NM PER CYCLE	有效重量值 EFFECTIVE WEIGHT We (kg)	容許速度 m/s MAX IMPACT SPEED	每小時 吸收能量 MAX NM PER HOUR	復歸彈力 RETURN FORCE	溫度 °C TEMPERATURE
FC 2540	40	122	23.8~976	3.2	87,840	13.7 ~ 41	-10 ~ 70



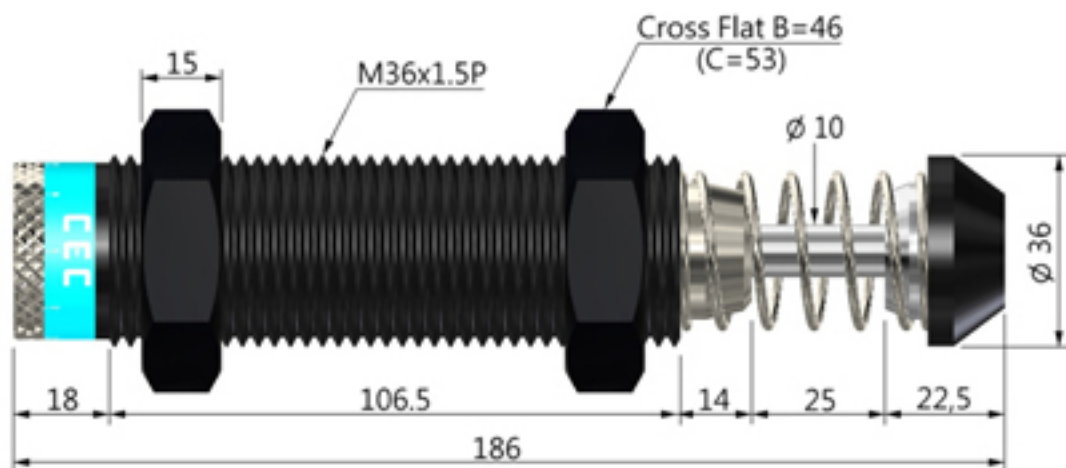
型號 MODEL	行程 mm STROKE	每次最大 吸收能量 MAX NM PER CYCLE	有效重量值 EFFECTIVE WEIGHT We (kg)	容許速度 m/s MAX IMPACT SPEED	每小時 吸收能量 MAX NM PER HOUR	復歸彈力 RETURN FORCE	溫度 °C TEMPERATURE
FC 2550	50	140	27 ~ 1,120	3.2	10,800	13 ~ 28	-10 ~ 70




型號 MODEL	行程 mm STROKE	每次最大 吸收能量 MAX NM PER CYCLE	有效重量值 EFFECTIVE WEIGHT We (kg)	容許速度 m/s MAX IMPACT SPEED	每小時 吸收能量 MAX NM PER HOUR	復歸彈力 RETURN FORCE	溫度 °C TEMPERATURE
FC 2725	25	78	15~624	3.2	70,200	8 ~ 27	-10 ~ 70



型號 MODEL	行程 mm STROKE	每次最大 吸收能量 MAX NM PER CYCLE	有效重量值 EFFECTIVE WEIGHT We (kg)	容許速度 m/s MAX IMPACT SPEED	每小時 吸收能量 MAX NM PER HOUR	復歸彈力 RETURN FORCE	溫度 °C TEMPERATURE
FC 2725NC	25	78	15~624	3.2	70,200	8 ~ 27	-10 ~ 70



型號 MODEL	行程 mm STROKE	每次最大 吸收能量 MAX NM PER CYCLE	有效重量值 EFFECTIVE WEIGHT We (kg)	容許速度 m/s MAX IMPACT SPEED	每小時 吸收能量 MAX NM PER HOUR	復歸彈力 RETURN FORCE	溫度 °C TEMPERATURE
FC 3625	25	110	21~880	3.2	52,800	15.8 ~ 45	-10 ~ 70



型號 MODEL	行程 mm STROKE	每次最大 吸收能量 MAX NM PER CYCLE	有效重量值 EFFECTIVE WEIGHT We (kg)	容許速度 m/s MAX IMPACT SPEED	每小時 吸收能量 MAX NM PER HOUR	復歸彈力 RETURN FORCE	溫度 °C TEMPERATURE
FC 3650	50	220	43~1,760	3.2	105,600	16.5 ~ 49.5	-10 ~ 70